

## 2023年度前期 授業評価アンケートデータ

キャンパス	板橋キャンパス
-------	---------

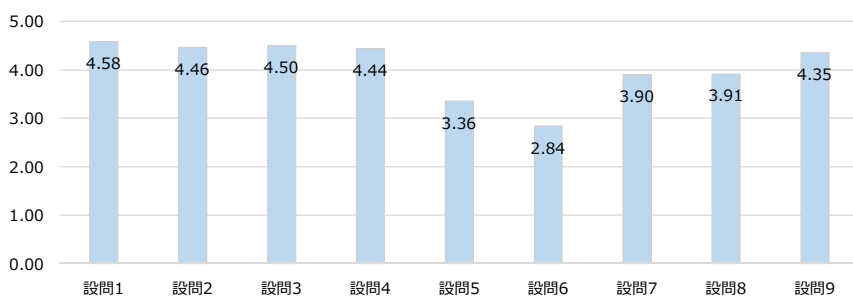
対象者数	94,040
------	--------

回答数	23,322
-----	--------

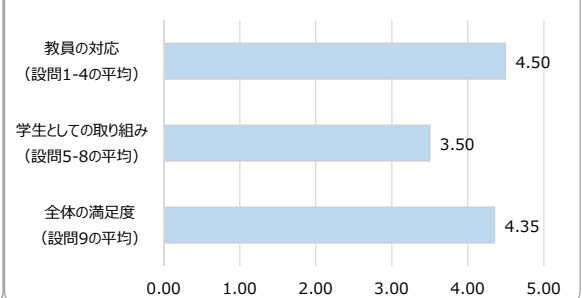
※選択肢ごとの配点：A=5点、B=4点、C=3点、D=2点、E=1点

No.	設問	平均	上段：度数（人）／下段：構成比（%）					有効回答
			A	B	C	D	E	
1	この授業は、シラバスにそって行われましたか A: そう思う B: ややそう思う C: どちらともいえない D: あまりそう思わない E: そう思わない	4.58	15,536 66.62%	6,118 26.23%	1,478 6.34%	99 0.42%	91 0.39%	23,322
2	教員の話し方は、聞きとりやすかったですか A: 聞きとりやすかった B: やや聞きとりやすかった C: どちらともいえない D: やや聞きとりにくかった E: 聞きとりにくかった	4.46	14,690 62.99%	5,891 25.26%	1,869 8.01%	618 2.65%	254 1.09%	23,322
3	教員は、わかりやすく教えるよう工夫していましたか A: そう思う B: ややそう思う C: どちらともいえない D: あまりそう思わない E: そう思わない	4.50	14,861 63.72%	6,020 25.81%	1,854 7.95%	398 1.71%	189 0.81%	23,322
4	教員は、学生の質問や意見に適切に対応していましたか A: そう思う B: ややそう思う C: どちらともいえない D: あまりそう思わない E: そう思わない	4.44	14,156 60.70%	5,797 24.86%	3,024 12.97%	207 0.89%	138 0.59%	23,322
5	この授業にどれくらい準備が必要でしたか A: かなり必要 B: やや必要 C: どちらともいえない D: あまり必要でない E: 全く必要でない	3.36	3,578 15.34%	8,070 34.60%	6,189 26.54%	4,026 17.26%	1,459 6.26%	23,322
6	毎回の授業の事前・事後学修に取り組む時間は平均してどの程度ですか A: 90分以上 B: 60分以上～90分未満 C: 30分以上～60分未満 D: 30分未満 E: 全くなし	2.84	2,625 11.26%	3,805 16.32%	6,807 29.19%	7,316 31.37%	2,769 11.87%	23,322
7	あなたは、この授業の到達目標を知っていますか A: よく知っている B: まあ知っている C: どちらとも言えない D: あまり知らない E: 知らない	3.90	5,917 25.37%	11,534 49.46%	4,019 17.23%	1,273 5.46%	579 2.48%	23,322
8	この授業の到達目標は達成できましたか A: 達成できた B: ほぼ達成できた C: どちらとも言えない D: あまり達成できなかった E: 達成できなかった	3.91	6,123 26.25%	10,049 43.09%	6,383 27.37%	566 2.43%	201 0.86%	23,322
9	あなたは、総合的に見て、この授業に満足していますか A: そう思う B: ややそう思う C: どちらともいえない D: あまりそう思わない E: そう思わない	4.35	12,372 53.05%	7,812 33.50%	2,400 10.29%	509 2.18%	229 0.98%	23,322

各設問の平均



設問内容ごとの平均



## 2023年度後期 授業評価アンケートデータ

キャンパス	板橋キャンパス
-------	---------

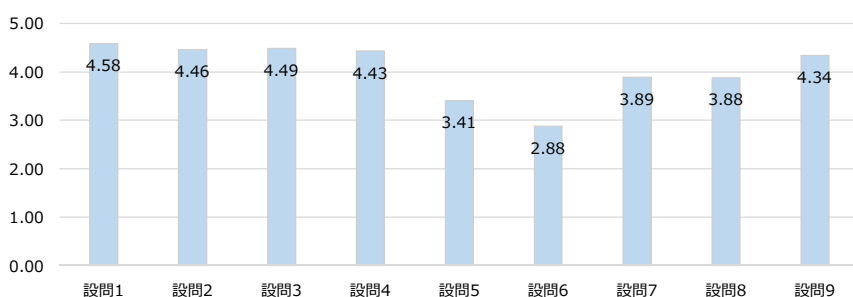
対象者数	80,991
------	--------

回答数	13,975
-----	--------

※選択肢ごとの配点：A=5点、B=4点、C=3点、D=2点、E=1点

No.	設問	平均	上段：度数（人）／下段：構成比（％）					有効回答
			A	B	C	D	E	
1	この授業は、シラバスにそって行われましたか A: と思う B: ややと思う C: どちらともいえない D: あまりそう思わない E: そう思わない	4.58	9,297 66.53%	3,691 26.41%	887 6.35%	53 0.38%	47 0.34%	13,975
2	教員の話し方は、聞きとりやすかったですか A: 聞きとりやすかった B: やや聞きとりやすかった C: どちらともいえない D: やや聞きとりにくかった E: 聞きとりにくかった	4.46	8,792 62.91%	3,533 25.28%	1,090 7.80%	413 2.96%	147 1.05%	13,975
3	教員は、わかりやすく教えるよう工夫していましたか A: そう思う B: ややそう思う C: どちらともいえない D: あまりそう思わない E: そう思わない	4.49	8,755 62.65%	3,715 26.58%	1,147 8.21%	257 1.84%	101 0.72%	13,975
4	教員は、学生の質問や意見に適切に対応していましたか A: そう思う B: ややそう思う C: どちらともいえない D: あまりそう思わない E: そう思わない	4.43	8,318 59.52%	3,680 26.33%	1,773 12.69%	127 0.91%	77 0.55%	13,975
5	この授業にどれくらい準備が必要でしたか A: かなり必要 B: やや必要 C: どちらともいえない D: あまり必要でない E: 全く必要でない	3.41	2,240 16.03%	5,022 35.94%	3,692 26.42%	2,239 16.02%	782 5.60%	13,975
6	毎回の授業の事前・事後学修に取り組む時間は平均してどの程度ですか A: 90分以上 B: 60分以上～90分未満 C: 30分以上～60分未満 D: 30分未満 E: 全くなし	2.88	1,693 12.11%	2,349 16.81%	4,184 29.94%	4,098 29.32%	1,651 11.81%	13,975
7	あなたは、この授業の到達目標を知っていますか A: よく知っている B: まあ知っている C: どちらとも言えない D: あまり知らない E: 知らない	3.89	3,602 25.77%	6,821 48.81%	2,345 16.78%	784 5.61%	423 3.03%	13,975
8	この授業の到達目標は達成できましたか A: 達成できた B: ほぼ達成できた C: どちらともいえない D: あまり達成できなかった E: 達成できなかった	3.88	3,497 25.02%	5,911 42.30%	4,039 28.90%	421 3.01%	107 0.77%	13,975
9	あなたは、総合的に見て、この授業に満足していますか A: そう思う B: ややそう思う C: どちらともいえない D: あまりそう思わない E: そう思わない	4.34	7,393 52.90%	4,618 33.04%	1,474 10.55%	352 2.52%	138 0.99%	13,975

各設問の平均



設問内容ごとの平均

