

学科名：講義 大学全体

受講者数：14459 名

回答者数：5269 名

回答率：36.4 %

学年：	1年	2088	2年	1379	3年	1353	4年	449
学科：	機械	503	航空	459	情報電子	1053	バイオ	968
	柔道整備	1027	地域経済	1259				

設問項目	5	4	3	2	1	無回答	学科平均	大学全体標準偏差	大学全体平均
------	---	---	---	---	---	-----	------	----------	--------

授業についての感想 ※平均について、設問1は難しい、やさしい、設問2は多い、少ないの動きを表したものです。

1. 授業内容のレベルは適切でしたか。	とても難しい	少し難しい	適切	少しやさしい	とてもやさしい	0.0%	3.48	0.71	3.48
2. 1回分の授業の内容や課題の量などは適切でしたか。	とても多い	少し多い	適切	少し少ない	とても少ない	0.0%	3.27	0.62	3.27

授業の教え方

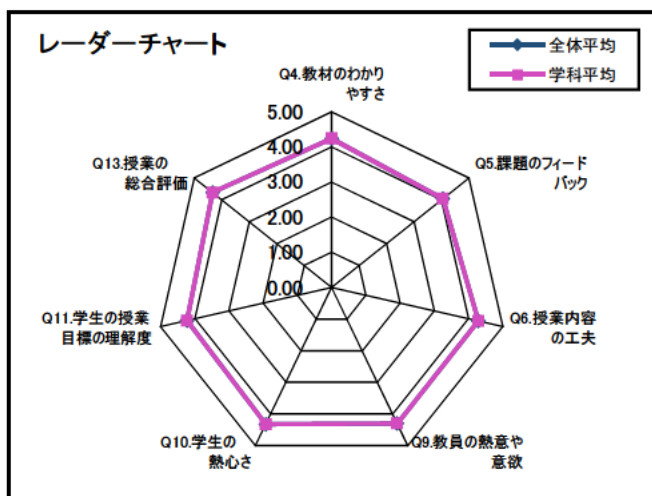

	そう思う	ややそう思う	どちらともいえない	あまり思わない	そう思わない				
3. 資料や動画などの教材は、授業日までにLMSにアップされていましたか。	95.1%				4.9%	0.0%	4.80	0.86	4.80
4. 資料やスライド、映像などの教材は、わかりやすく理解の促進に役に立ちましたか。	50.4%	31.4%	12.3%	3.7%	2.2%	0.0%	4.24	0.96	4.24
5. 提出した課題のフィードバックは適切でしたか。	45.2%	26.6%	19.9%	4.3%	4.0%	0.0%	4.05	1.08	4.05
6. 教員は、わかりやすく教えようと工夫していると思いませんか。	52.6%	30.7%	11.3%	3.2%	2.1%	0.0%	4.28	0.94	4.28
7. この授業は、シラバスの内容について、教員から変更の説明がありましたか。	変更がなかった		変更があり説明があった		変更があり説明がなかった	0.0%	3.97	1.07	3.97
8. 教員は、学生の質問に対して、質問方法の指示や連絡先の確保がなされていましたか。	92.8%				7.2%	0.0%	4.71	1.04	4.71
9. 教員の熱意や意欲が伝わってきましたか。	52.2%	31.3%	12.1%	2.5%	1.8%	0.0%	4.30	0.90	4.30

あなた自身の授業への取り組み

10. あなたは、この授業に熱心に取り組みましたか。	51.5%	34.1%	11.1%	2.2%	1.2%	0.0%	4.32	0.85	4.32
11. あなたは、この授業のねらいや目標を理解していましたか。	45.4%	36.9%	14.1%	2.1%	1.5%	0.0%	4.23	0.87	4.23
12. あなたは、この授業の課題にかけた時間は、1週当たりどのくらいでしたか。	4時間以上	3時間程度	2時間程度	1時間程度	30分程度	0.0%	2.70	1.09	2.70

総合評価

13. あなたは、この授業を受け総合的に評価してよかったですと思いますか。	56.1%	28.1%	11.3%	2.6%	1.9%	0.0%	4.34	0.92	4.34
---------------------------------------	-------	-------	-------	------	------	------	------	------	------



	学科平均	大学全体
授業の教え方	4.34	4.34
あなた自身の授業への取り組み	3.75	3.75

学 科 名 : 講義 柔道整復

受講者数 : 1861 名

回答者数 : 829 名

回答率 : 44.5 %

学 年 :	1年	139	2年	179	3年	229	4年	282
学 科 :	機械	0	航空	0	情報電子	0	バイオ	0
	柔道整復	827	地域経済	2				

設 問 項 目	5	4	3	2	1	無回答	学科平均	大学全体標準偏差	大学全体平均
---------	---	---	---	---	---	-----	------	----------	--------

授業についての感想 ※平均について、設問1は難しい、やさしい、設問2は多い、少ないの動きを表したものです。

1. 授業内容のレベルは適切でしたか。	とても難しい 5.8%	少し難しい 27.3%	適切 64.2%	少しやさしい 2.2%	とてもやさしい 0.6%	0.0%	3.35	0.71	3.48
2. 1回分の授業の内容や課題の量などは適切でしたか。	とても多い 5.2%	少し多い 13.9%	適切 79.4%	少し少ない 1.1%	とても少ない 0.5%	0.0%	3.22	0.62	3.27

授業の教え方

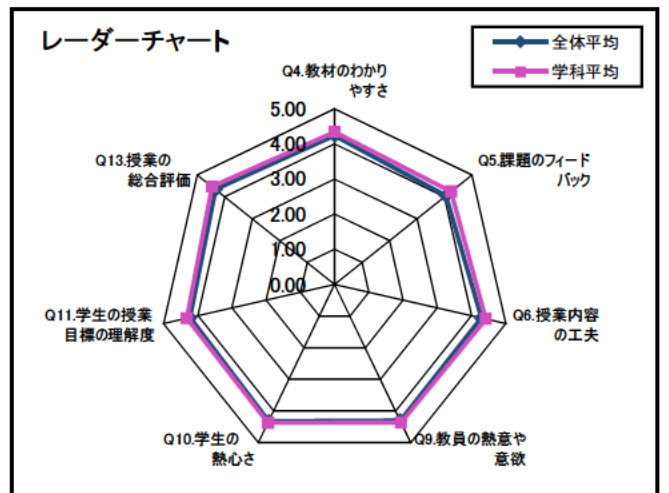

	そう思う	ややそう思う	どちらともいえない	あまり思わない	そう思わない	無回答	学科平均	大学全体標準偏差	大学全体平均
3. 資料や動画などの教材は、授業日までにLMSにアップされていましたか。	86.7%				13.3%	0.0%	4.47	0.86	4.80
4. 資料やスライド、映像などの教材は、わかりやすく理解の促進に役に立ちましたか。	57.9%	25.2%	12.1%	2.8%	2.1%	0.0%	4.34	0.96	4.24
5. 提出した課題のフィードバックは適切でしたか。	54.0%	22.8%	18.7%	2.2%	2.3%	0.0%	4.24	1.08	4.05
6. 教員は、わかりやすく教えようと工夫していると思いませんか。	62.5%	22.9%	10.4%	1.9%	2.3%	0.0%	4.41	0.94	4.28
7. この授業は、シラバスの内容について、教員から変更の説明がありましたか。	変更がなかった 61.6%		変更があり説明があった 35.3%		変更があり説明がなかった 3.0%	0.0%	4.17	1.07	3.97
8. 教員は、学生の質問に対して、質問方法の指示や連絡先の確保がなされていましたか。	91.9%				8.1%	0.0%	4.68	1.04	4.71
9. 教員の熱意や意欲が伝わってきましたか。	57.9%	27.1%	10.1%	3.0%	1.8%	0.0%	4.36	0.90	4.30

あなた自身の授業への取り組み

10. あなたは、この授業に熱心に取り組みましたか。	54.5%	32.3%	10.4%	1.6%	1.2%	0.0%	4.37	0.85	4.32
11. あなたは、この授業のねらいや目標を理解していましたか。	50.3%	35.1%	12.3%	1.0%	1.3%	0.0%	4.32	0.87	4.23
12. あなたは、この授業の課題にかけた時間は、1週当たりどのくらいでしたか。	4時間以上 3.9%	3時間程度 8.7%	2時間程度 28.0%	1時間程度 41.7%	30分程度 17.7%	0.0%	2.39	1.09	2.70

総合評価

13. あなたは、この授業を受け総合的に評価してよかったですと思いますか。	65.7%	21.7%	8.3%	2.1%	2.2%	0.0%	4.47	0.92	4.34
---------------------------------------	-------	-------	------	------	------	------	------	------	------



	学科平均	大学全体
授業の教え方	4.38	4.34
あなた自身の授業への取り組み	3.70	3.75

学 科 名 : 講義 地域経済

受講者数 : 3186 名

回答者数 : 1029 名

回答率 : 32.3 %

学 年 :	1年	380	2年	257	3年	333	4年	59
学 科 :	機械	18	航空	10	情報電子	46	バイオ	46
	柔道整備	15	地域経済	894				

設 問 項 目	5	4	3	2	1	無回答	学科平均	大学全体標準偏差	大学全体平均
---------	---	---	---	---	---	-----	------	----------	--------

授業についての感想 ※平均について、設問1は難しい、やさしい、設問2は多い、少ないの動きを表したものです。

1. 授業内容のレベルは適切でしたか。	とても難しい 7.5%	少し難しい 31.2%	適切 59.9%	少しやさしい 1.0%	とてもやさしい 0.5%	0.0%	3.44	0.71	3.48
2. 1回分の授業の内容や課題の量などは適切でしたか。	とても多い 5.2%	少し多い 14.3%	適切 78.0%	少し少ない 1.7%	とても少ない 0.8%	0.0%	3.21	0.62	3.27

授業の教え方

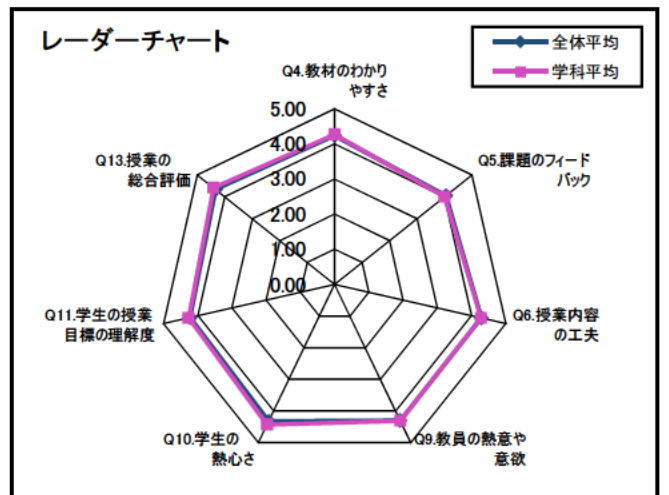
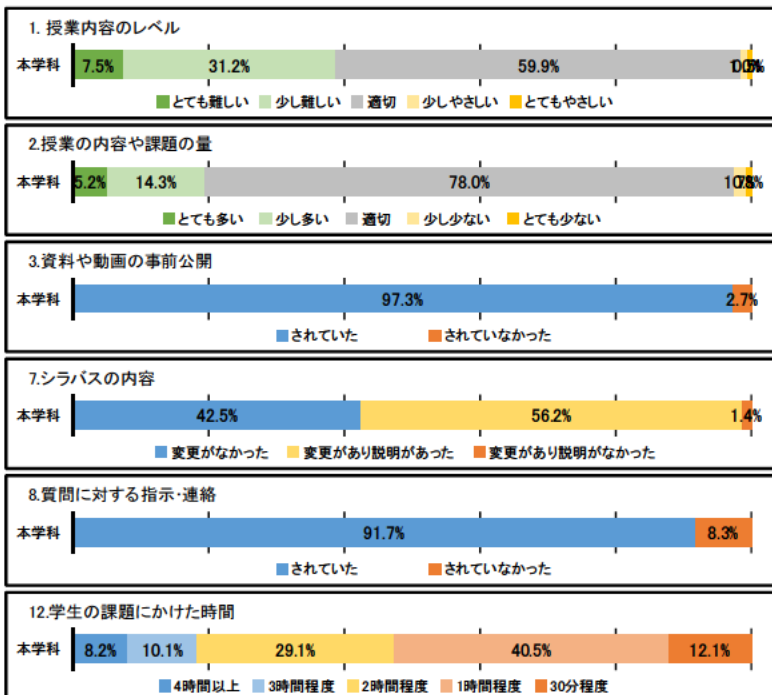
	そう思う	ややそう思う	どちらともいえない	あまり思わない	そう思わない				
3. 資料や動画などの教材は、授業日までにLMSにアップされていましたか。	97.3%				2.7%	0.0%	4.89	0.86	4.80
4. 資料やスライド、映像などの教材は、わかりやすく理解の促進に役に立ちましたか。	52.0%	31.3%	11.3%	2.9%	2.5%	0.0%	4.27	0.96	4.24
5. 提出した課題のフィードバックは適切でしたか。	43.1%	27.7%	20.4%	4.5%	4.4%	0.0%	4.01	1.08	4.05
6. 教員は、わかりやすく教えようと工夫していると思いませんか。	52.9%	29.8%	11.5%	3.1%	2.7%	0.0%	4.27	0.94	4.28
7. この授業は、シラバスの内容について、教員から変更の説明がありましたか。	変更がなかった 42.5%		変更があり説明があった 56.2%		変更があり説明がなかった 1.4%	0.0%	3.82	1.07	3.97
8. 教員は、学生の質問に対して、質問方法の指示や連絡先の確保がなされていましたか。	91.7%				8.3%	0.0%	4.67	1.04	4.71
9. 教員の熱意や意欲が伝わってきましたか。	53.3%	30.9%	11.3%	2.4%	2.1%	0.0%	4.31	0.90	4.30

あなた自身の授業への取り組み

10. あなたは、この授業に熱心に取り組みましたか。	57.2%	31.6%	8.9%	1.5%	0.8%	0.0%	4.43	0.85	4.32
11. あなたは、この授業のねらいや目標を理解していましたか。	47.8%	35.8%	12.9%	2.3%	1.2%	0.0%	4.27	0.87	4.23
12. あなたは、この授業の課題にかけた時間は、1週当たりどのくらいでしたか。	4時間以上 8.2%	3時間程度 10.1%	2時間程度 29.1%	1時間程度 40.5%	30分程度 12.1%	0.0%	2.62	1.09	2.70

総合評価

13. あなたは、この授業を受け総合的に評価してよかったですと思いますか。	60.9%	25.0%	10.6%	1.7%	1.7%	0.0%	4.42	0.92	4.34
---------------------------------------	-------	-------	-------	------	------	------	------	------	------



	学科平均	大学全体
授業の教え方	4.32	4.34
あなた自身の授業への取り組み	3.77	3.75

学科名：講義 理工学部

受講者数：5801名

回答者数：1953名

回答率：33.7%

学年：	1年	687	2年	623	3年	571	4年	72
学科：	機械	315	航空	302	情報電子	711	バイオ	573
	柔道整備	0	地域経済	52				

設問項目	5	4	3	2	1	無回答	学科平均	大学全体標準偏差	大学全体平均
------	---	---	---	---	---	-----	------	----------	--------

授業についての感想 ※平均について、設問1は難しい、やさしい、設問2は多い、少ないの動きを表したものです。

1. 授業内容のレベルは適切でしたか。	とても難しい 14.4%	少し難しい 37.2%	適切 46.1%	少しやさしい 1.7%	とてもやさしい 0.5%	0.0%	3.63	0.71	3.48
2. 1回分の授業の内容や課題の量などは適切でしたか。	とても多い 5.8%	少し多い 20.4%	適切 71.7%	少し少ない 1.5%	とても少ない 0.6%	0.0%	3.29	0.62	3.27

授業の教え方

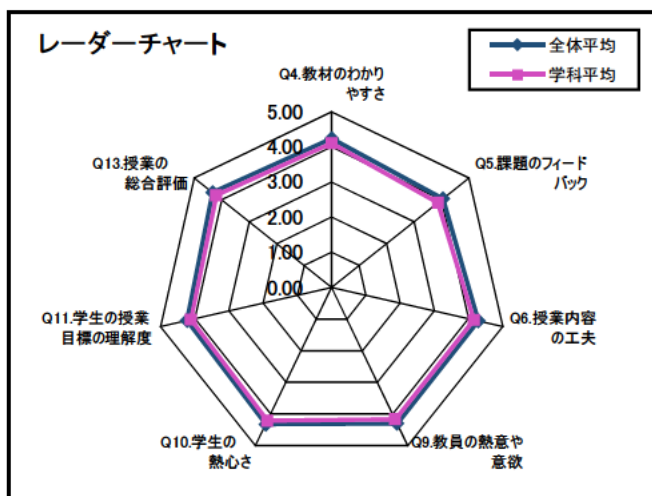
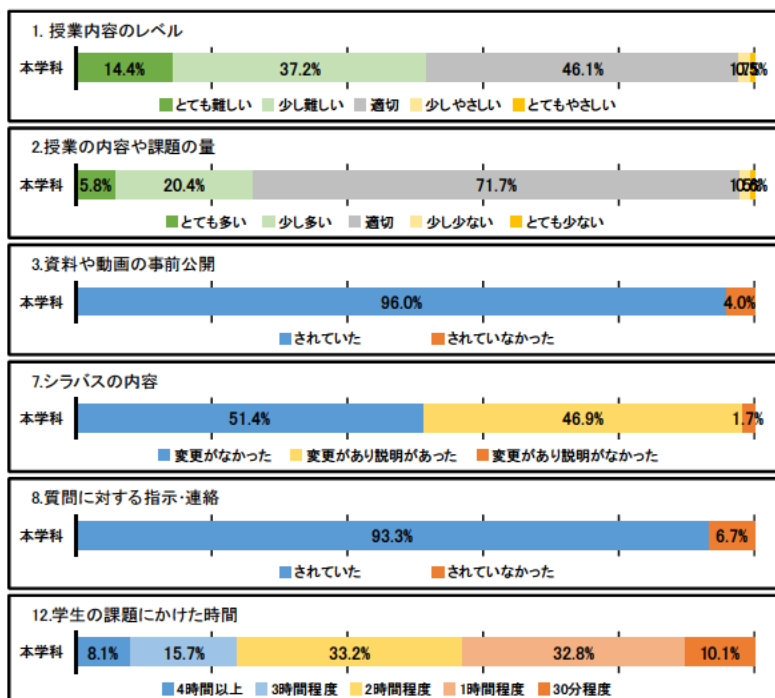
	そう思う	ややそう思う	どちらともいえない	あまり思わない	そう思わない				
3. 資料や動画などの教材は、授業日までにLMSにアップされていましたか。	96.0%				4.0%	0.0%	4.84	0.86	4.80
4. 資料やスライド、映像などの教材は、わかりやすく理解の促進に役に立ちましたか。	43.4%	34.9%	13.6%	5.4%	2.8%	0.0%	4.11	0.96	4.24
5. 提出した課題のフィードバックは適切でしたか。	38.0%	28.2%	22.3%	5.7%	5.8%	0.0%	3.87	1.08	4.05
6. 教員は、わかりやすく教えようと工夫していましたか。	44.5%	35.4%	13.0%	4.7%	2.3%	0.0%	4.15	0.94	4.28
7. この授業は、シラバスの内容について、教員から変更の説明がありましたか。	変更がなかった 51.4%		変更があり説明があった 46.9%		変更があり説明がなかった 1.7%	0.0%	3.99	1.07	3.97
8. 教員は、学生の質問に対して、質問方法の指示や連絡先の確保がなされていましたか。	93.3%				6.7%	0.0%	4.73	1.04	4.71
9. 教員の熱意や意欲が伝わってきましたか。	44.4%	35.2%	15.4%	3.1%	2.0%	0.0%	4.17	0.90	4.30

あなた自身の授業への取り組み

10. あなたは、この授業に熱心に取り組みましたか。	44.9%	37.3%	13.5%	2.9%	1.5%	0.0%	4.21	0.85	4.32
11. あなたは、この授業のねらいや目標を理解していましたか。	39.2%	39.4%	16.6%	2.8%	2.0%	0.0%	4.11	0.87	4.23
12. あなたは、この授業の課題にかけた時間は、1週当たりどのくらいでしたか。	4時間以上 8.1%	3時間程度 15.7%	2時間程度 33.2%	1時間程度 32.8%	30分程度 10.1%	0.0%	2.79	1.09	2.70

総合評価

13. あなたは、この授業を受け総合的に評価してよかったですと思いますか。	47.5%	33.0%	14.1%	3.5%	1.9%	0.0%	4.21	0.92	4.34
---------------------------------------	-------	-------	-------	------	------	------	------	------	------



	学科平均	大学全体
授業の教え方	4.27	4.34
あなた自身の授業への取り組み	3.70	3.75